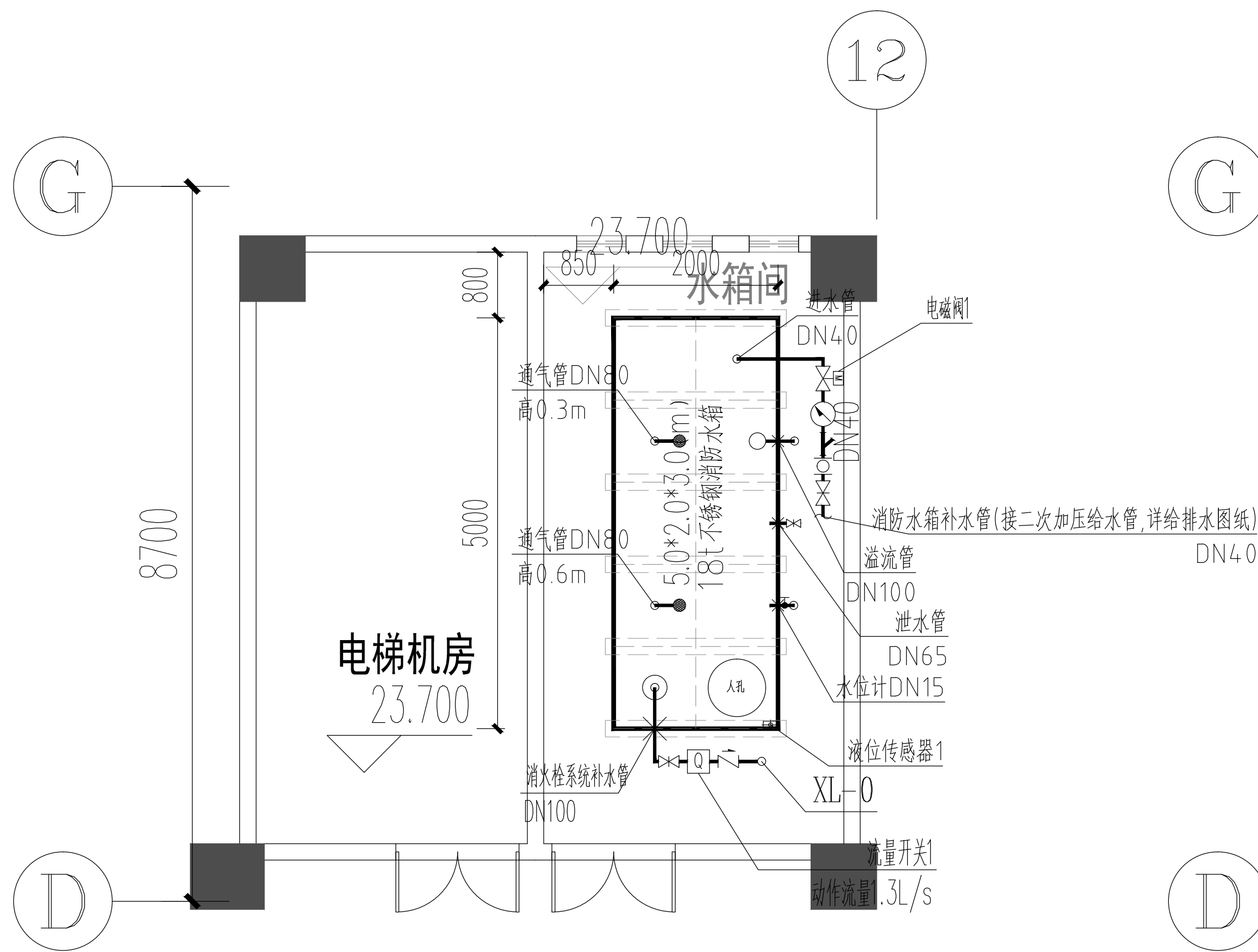
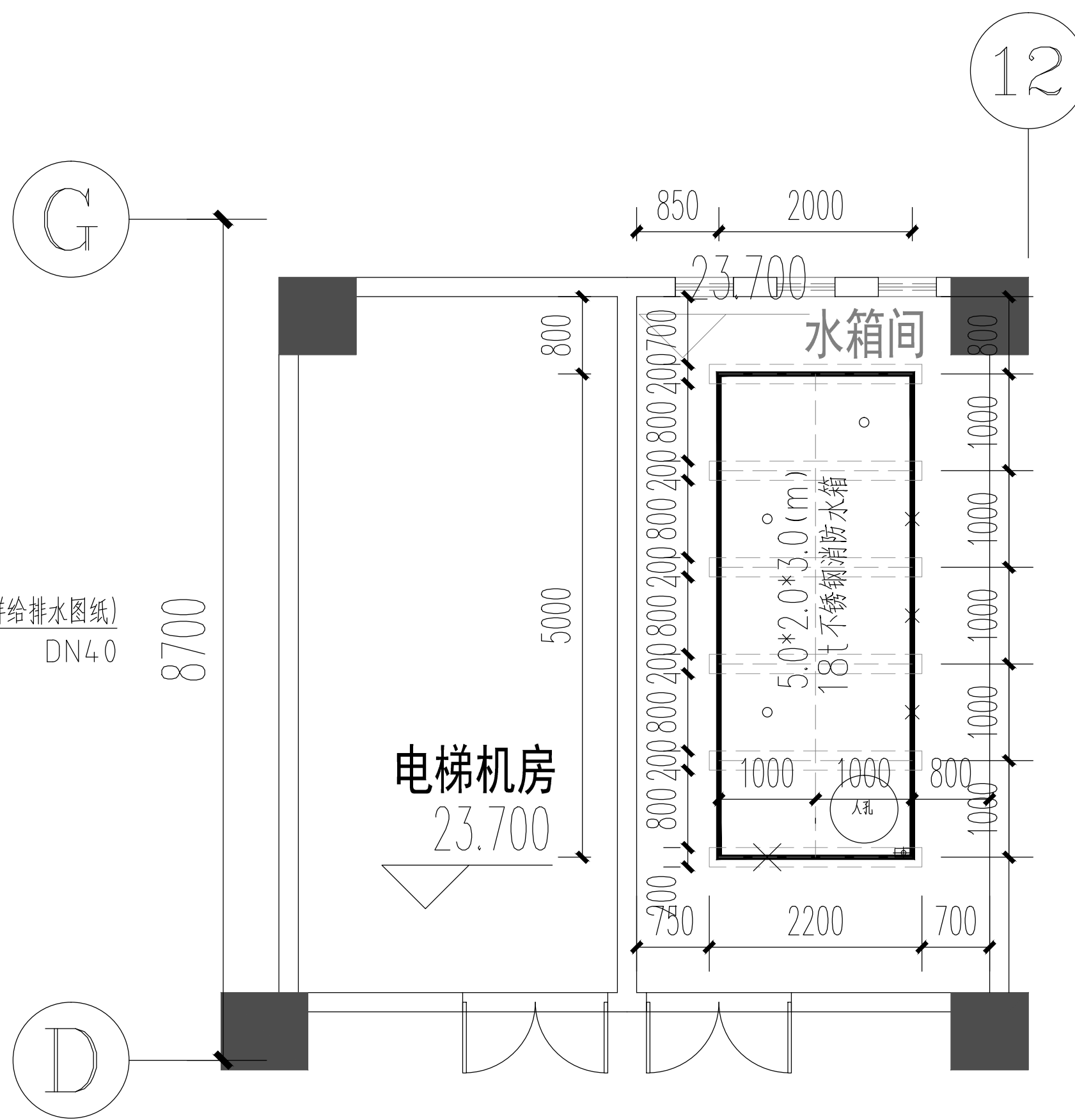


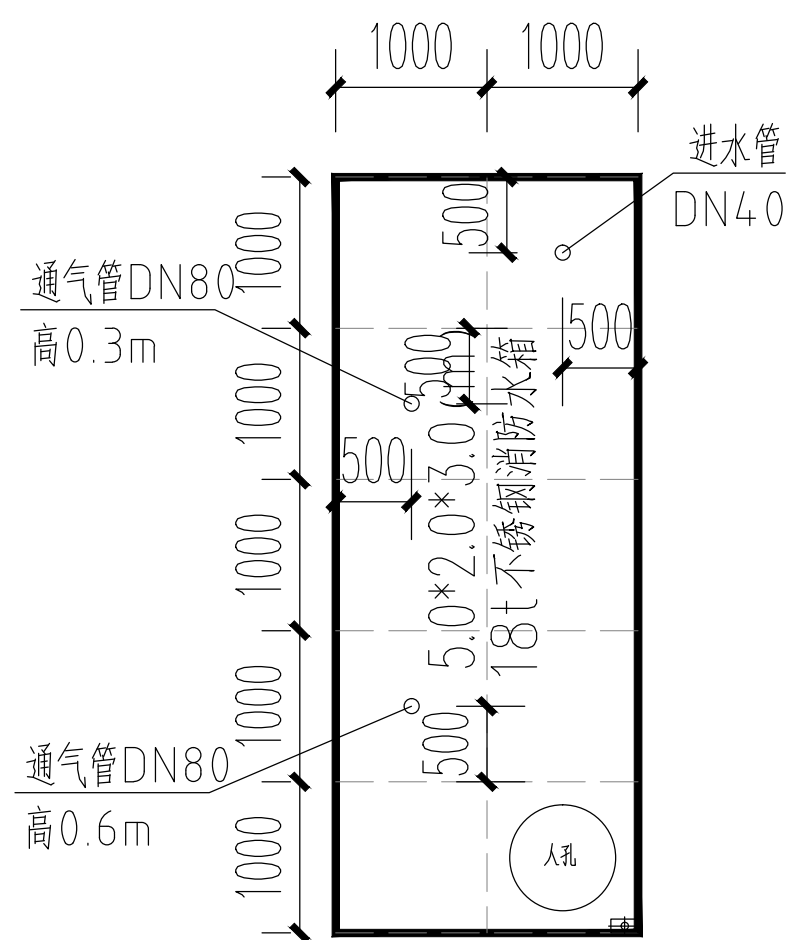
总图 SITE	结构 STRUCTURE	强电 ELECTRICITY	采暖通风空气调节 HVAC
建筑 ARCHITECTURE	给水排水 PLUMBING	弱电 ELECTRICITY	动力 POWER



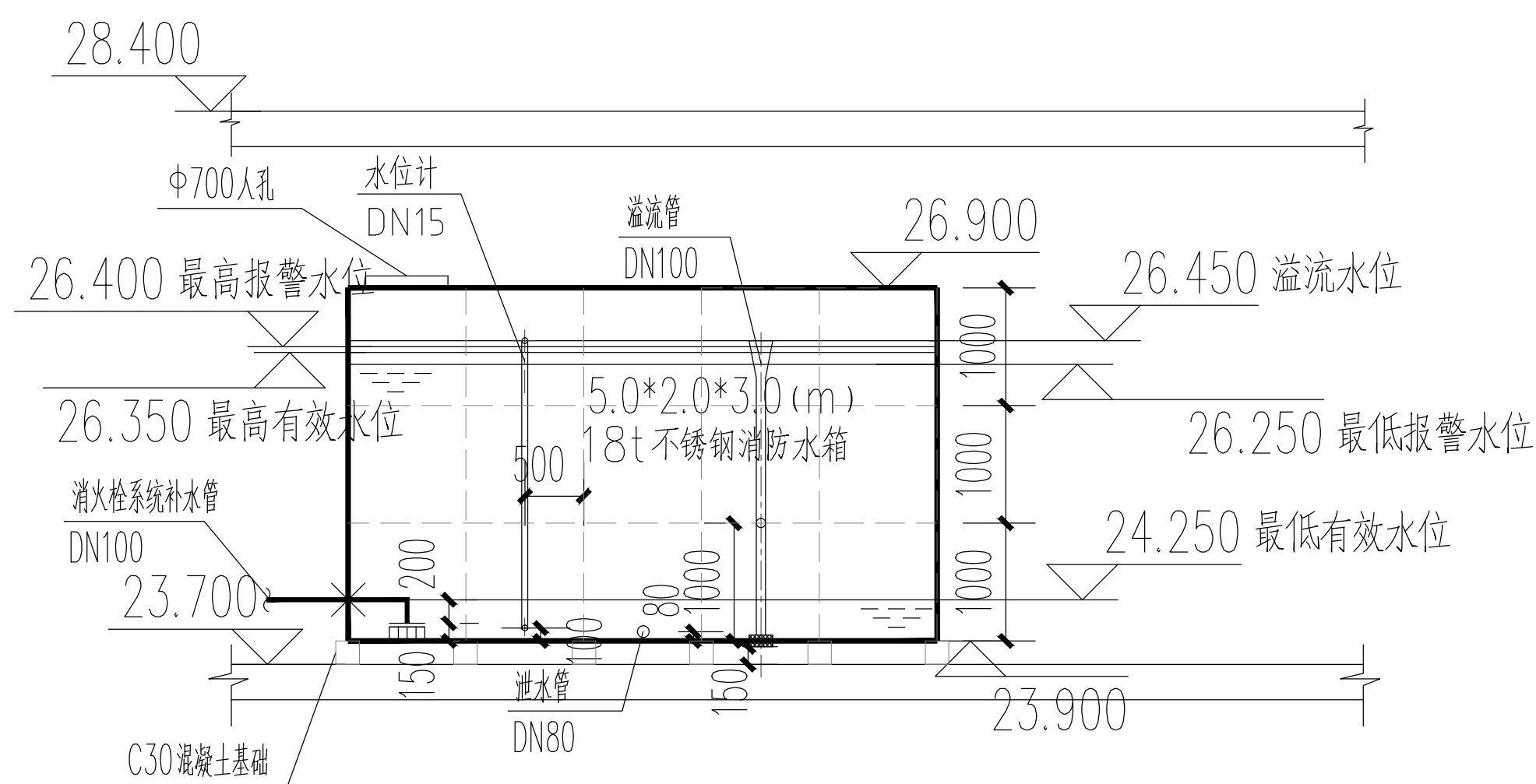
消防水箱间配管平面图 1:150



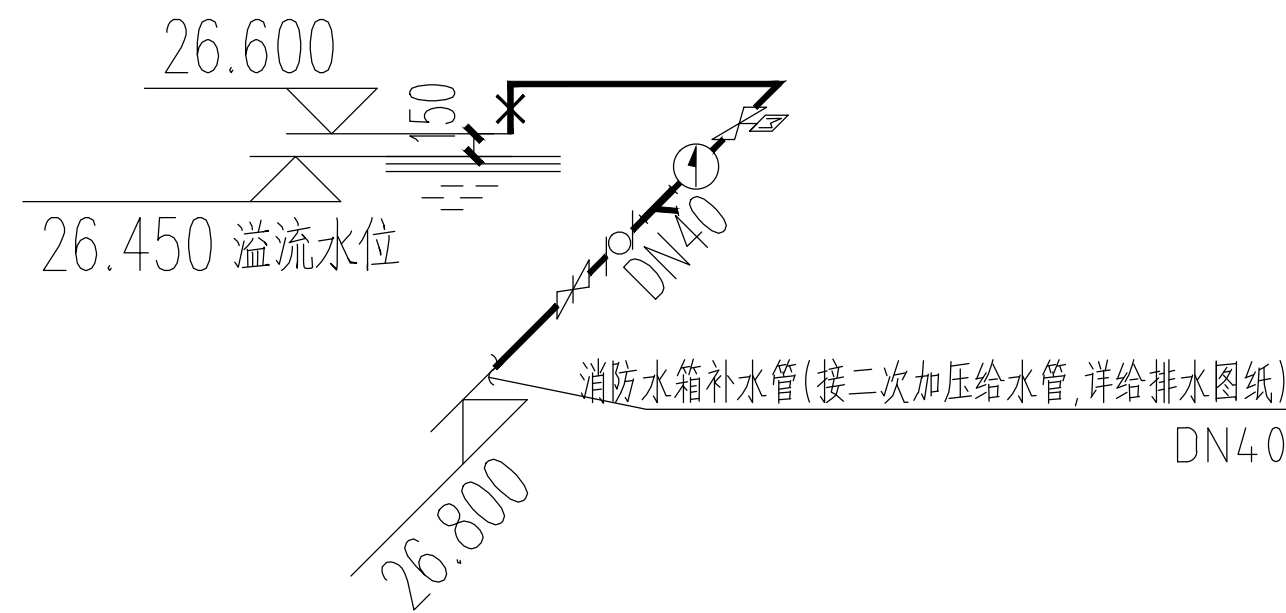
消防水箱间设备、基础定位图 1:150



水箱平面图 1:150



水箱立面图 1:150



水池补水系统图

消防水箱水位控制说明:

- 1、水位低于26.350时,补水管电磁阀开启,开始补水;
- 2、最高有效水位26.350时,补水管电磁阀关闭,停止补水;
- 3、报警水位26.400时,高位水报警;报警水位26.250时,低位水报警;
- 4、溢流水位26.450;
- 5、水位信号由液位传感器提供。
- 6、水池、水箱的通气管,溢流管末端均设置8目不锈钢丝防虫网罩。

说明:剖面图图例仅为示意消防水箱配管竖向关系,位置关系以平面图为准。
水箱的人孔应设置锁具,进水管应设置阀门箱等保护装置。
消防控制柜或控制盘应能正常显示消防水箱的高水位,低水位报警信号以及正常水位;
并显示消防水泵的运行状态。

建筑设计单位 ARCHITECTURE DESIGN			
建学建筑与工程设计所有限公司 JIANXUE ARCHITECTURE & ENGINEERING DESIGN INS. CO., LTD. 工程设计证书<甲级>编号A111010257 No.A111010257 Class A of Architecture Design P.R.C.			
建设单位 CLIENT 东莞市荣欣实业投资有限公司			
合作设计单位 CO-OPERATED WITH			
版本 REVISION 出图事由 COMMENTS 出版日期 ISSUE DATE			
工程名称 PROJECT NAME 常平环保专业基地A4-02地块 印花及洗车项目			
工程编号 PROJECT NO.		JXG-2021-	
项目名称 ITEM NAME 2号厂房			
		签 名 SIGNATURE	姓 名 NAME
审定人 AUTHORIZED FOR ISSUE BY			彭国忠 CAO GUOLIANG
审核人 FINAL CHECKER			何家琪 HE JIAQI
项目负责人 PROJECT PRINCIPAL			彭国忠 CAO GUOLIANG
专业负责人 CHIEF ENGINEER			何家琪 HE JIAQI
校对人 APPROVED BY			冯志耀 PENG GUOZHONG
设计人 DESIGNED BY			廖鸿杰 PENG GUOZHONG
制图人 DRAWN BY			廖鸿杰 PENG GUOZHONG
图名: DRAWING TITLE 消防水箱间大样图			
设计阶段 STATUS		施工图 CONSTRUCTION WORKING DISCIPLINE	给排水 PLUMBING
审图编号 DRAWING NO.			
图号 DRAWING NO.		SS-02-X09	比例 SCALE 1:50
单位出图专用章盖章 ACADEMIC SPECIAL SEAL			
个人执业专用章盖章 PRIVATE PATENT SEAL			
本图须加盖本公司出图签章,否则一律无效 DRAWING BE INVALID WITHOUT SPECIAL SEAL FROM JX AEED CO.,LTD.			